

NEW

TermoVana

HYDRO  
WOOD



## Termostufa a legna che assicura un comfort termico completo e moderno

La Termostufa a legna MONOLIT 16 HYDRO rappresenta la soluzione avanzata per il riscaldamento che grazie alla possibilità di collegarsi all'impianto idraulico, garantisce una distribuzione uniforme del calore in casa. Grazie al comodo vano nascosto nella parte frontale, inserire e ispezionare il kit idraulico diventa un'operazione semplice e veloce. La versione compatta MONOLIT 16 HYDRO LIGHT, è la soluzione ideale per l'installazione in spazi ridotti.



Versione MONOLIT 16 HYDRO LIGHT

# MONOLIT 16 HYDRO



NEW

TermoVana

HYDRO


WOOD



# MONOLIT 16 HYDRO




Versione con optional rivestimento in gres finitura metal corten



Vano porta legna



Focolare in materiale refrattario alte prestazioni



Maniglia in acciaio



Uscita fumi superiore



Piedini in legno

INCENTIVI CONTO TERMICO

A € 673,23 | B € 953,74 | C € 1234,25 | D € 1570,86 | E € 1907,48 | F € 2019,69



MONOLIT 16 HYDRO

Classe energetica	A +
Conformità	EN 13240:2001
Dimensioni Monolit 16 Hydro	L 100 x P 58 x H 121 cm
Dimensioni Monolit 16 Hydro Light	L 64 x P 56 x H 121 cm
Dimensioni focolare	L 36,7 x P 45 x H 30,3 cm
Peso stufa Monolit 16 Hydro	kg 380
Peso stufa Monolit 16 Hydro Light	kg 320
Potenza termica nominale (max)	kW 16,3
Potenza termica resa all'acqua	kW 11,4
Potenza termica resa ambiente	kW 4,9
Rendimento alla potenza %	85,2 %
Contenuto fluido scambiatore	L 36
Vaso espansione litri	L 7
Pressione esercizio max	3 bar
Tiraggio minimo camino	Pa 11
Diametro scarico fumi mm	Ø 150 mm
Diametro condotto aspirazione	Ø 80 mm
Consumo min - max kg ora	4,451 kg / h
Combustibile legna	L 25 / 33 cm

PLUS

- Termostufa a legna
- Stufa Ermetica
- Focolare in materiale refrattario alte prestazioni
- Uscita fumi superiore
- Vetro ceramico
- Porta panoramica
- Regolazione aria comburente
- Vano porta legna
- Cassetto cenere
- Vano porta legna
- Prelievo aria comburente dall'esterno

FINITURE

MONOLIT 16 HYDRO



Metallo  
Nero opaco

MONOLIT 16 HYDRO LIGHT

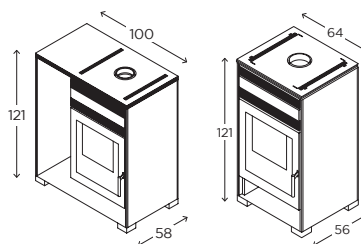


Metallo  
Nero opaco

OPTIONAL

- Rivestimento in gres finitura metal corten

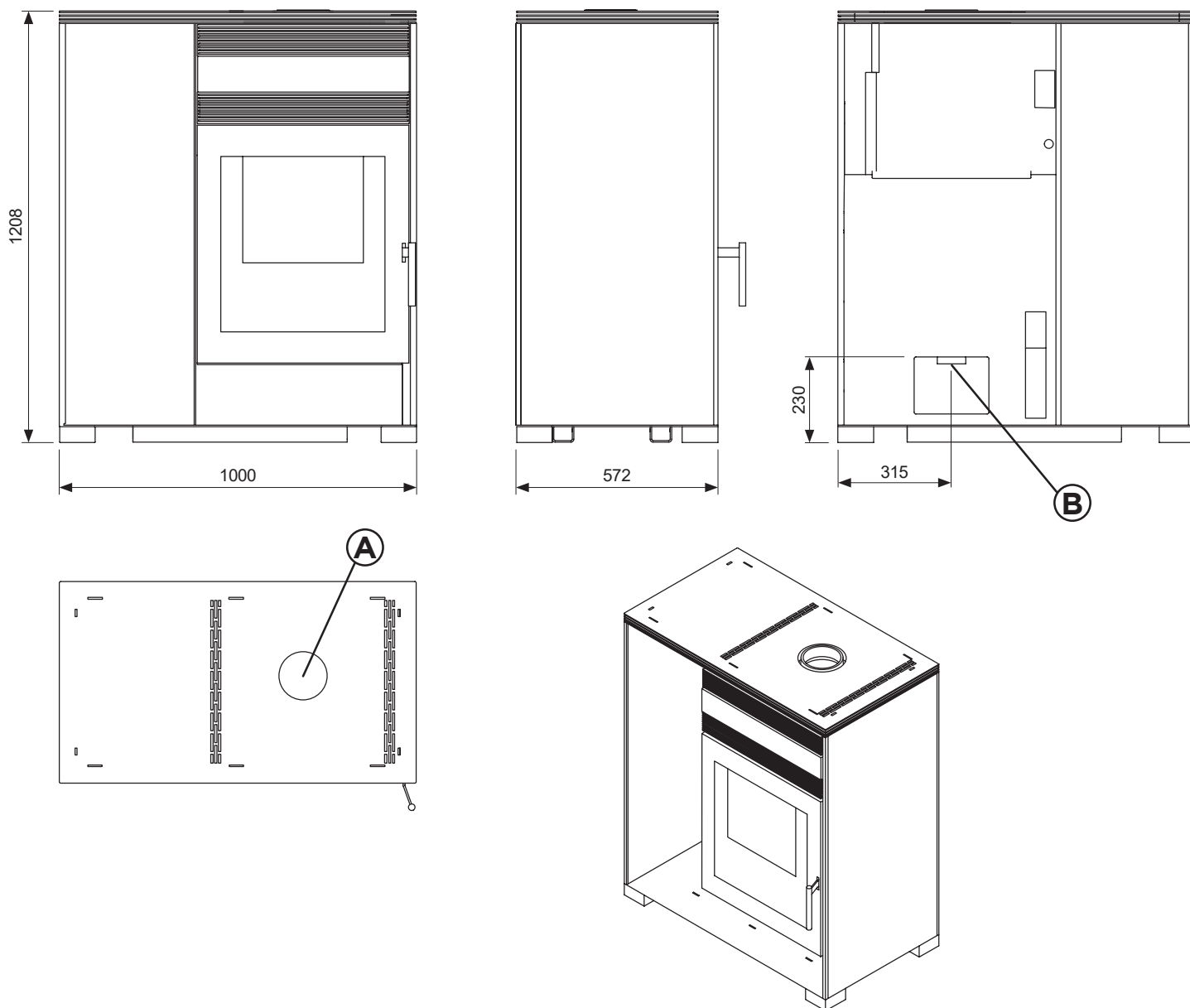
DIMENSIONI



# MONOLIT 12 - 16 HYDRO



WOOD - WOOD H2O

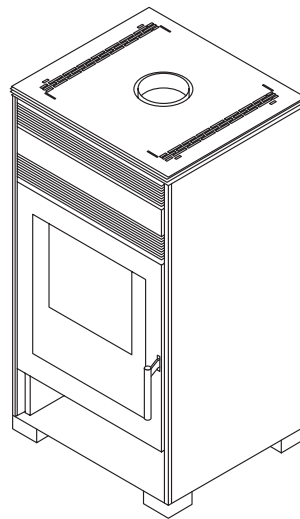
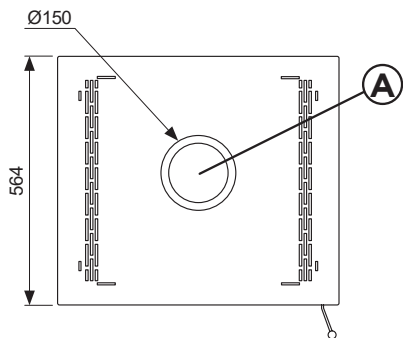
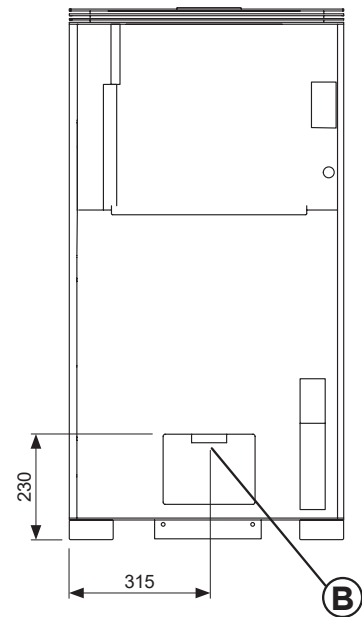
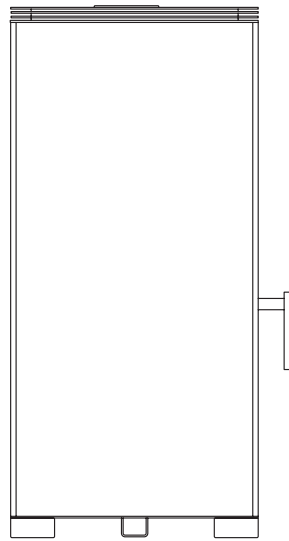
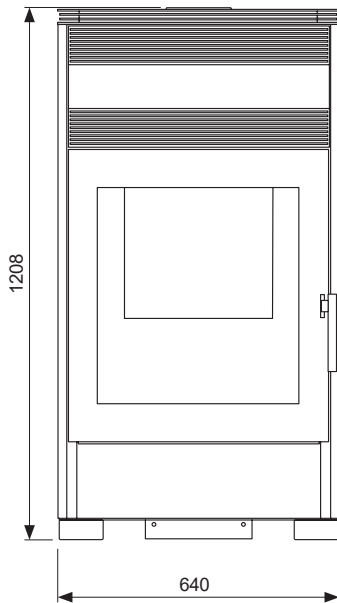


Scarico fumi	A
Entrata aria comburente	B
Uscita Canalizzazione	-
Canalizzabile sino a metri lineari (consultare il manuale per la corretta installazione)	-

# MONOLIT 12 - 16 HYDRO



LIGHT  
WOOD - WOOD H2O



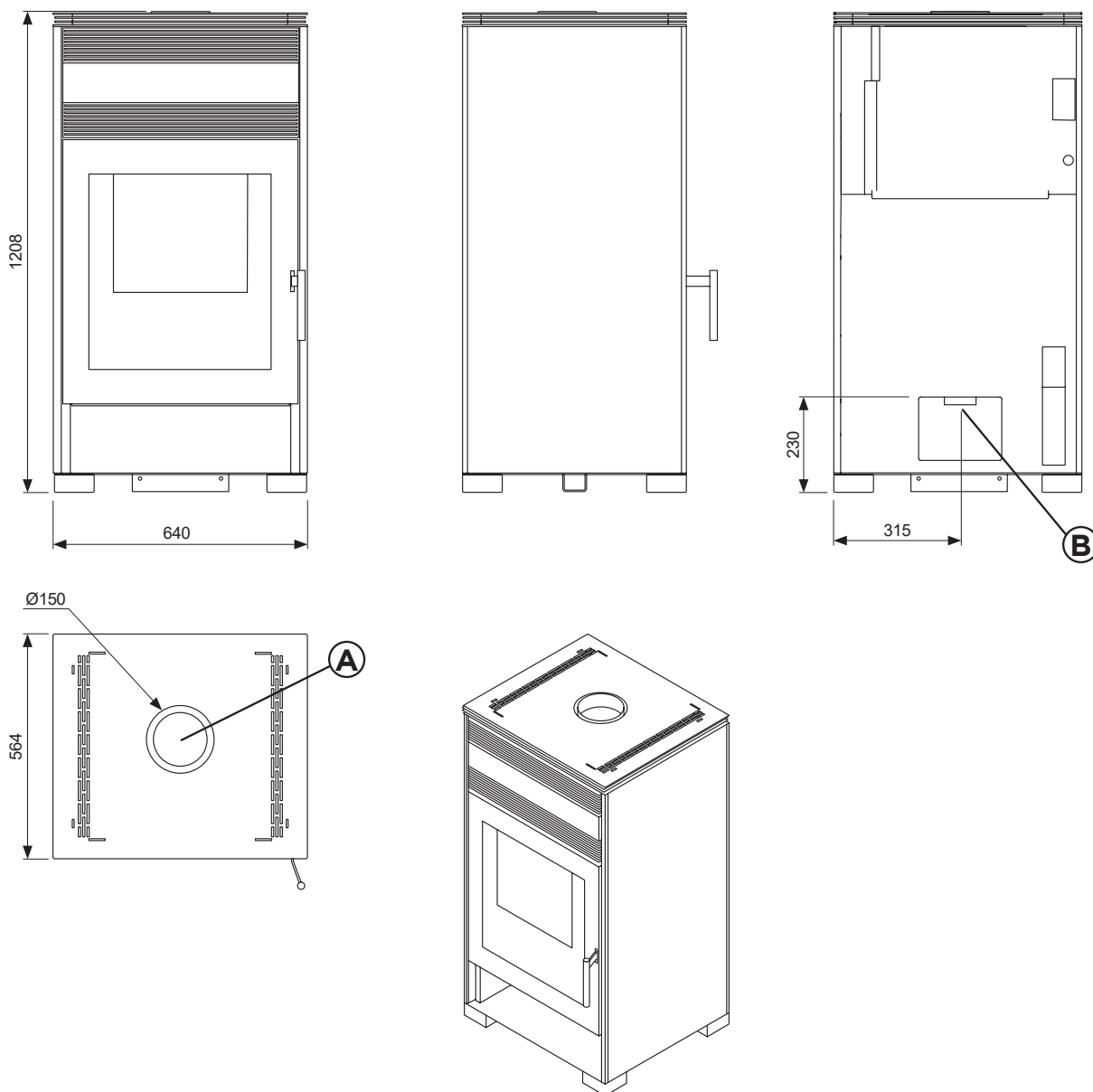
Scarico fumi	<b>A</b>
Entrata aria comburente	<b>B</b>
Uscita Canalizzazione	-
Canalizzabile sino a metri lineari (consultare il manuale per la corretta installazione)	-

# MONOLIT 12 - 16 HYDRO



## VERSIONE LIGHT

WOOD - WOOD H2O



Scarico fumi	<b>A</b>
Entrata aria comburente	<b>B</b>
Uscita Canalizzazione	-
Canalizzabile sino a metri lineari (consultare il manuale per la corretta installazione)	-