

NEW

TermoVana

HYDRO  
WOOD

## Thermopoêle à bois qui assure un confort thermique complet et moderne

Le poêle à bois MONOLIT 16 HYDRO représente une solution de chauffage avancée qui, grâce à la possibilité de se raccorder au système hydraulique, assure une distribution uniforme de la chaleur dans toute la maison.

Grâce à un compartiment pratique dissimulé à l'avant, l'installation et l'inspection du kit hydraulique devient simples et rapides.

La version compacte MONOLIT 16 HYDRO LIGHT est la solution idéale pour une installation dans des espaces réduits.



Version MONOLIT 16 HYDRO LIGHT



# MONOLIT 16 HYDRO





NEW


TermoVana

HYDRO  
WOOD

# MONOLIT 16 HYDRO




Version avec  
bardage  
optionnel en  
grès finition de  
"metal corten"



Grand compartiment  
à bois



Foyer en matériau  
réfractaire haute  
performance



Manche en acier



Sortie des fumées  
supérieur



Pieds en bois

# MONOLIT 16 HYDRO



Appareil de classe



## MONOLIT 16 HYDRO

Classe énergétique	A +
Conformité	EN 13240:2001
Dimensions Monolit 16 Hydro	L 100 x P 58 x H 121 cm
Dimensions Monolit 16 Hydro Light	L 64 x P 56 x H 121 cm
Taille du foyer	L 36,7 x P 45 x H 30,3 cm
Poids Monolit 16 Hydro	kg 380
Poids Monolit 16 Hydro Light	kg 320
Puissance thermique nominale (max)	kW 16,3
Puissance thermique rendue à l'eau	kW 11,4
Puissance thermique rendue ambiante	kW 4,9
Rendement à la puissance %	85,2 %
Teneur en fluide échangeur	L 36
Vase d'expansion litres	L 7
Pression de service max	3 bar
Tirage minimum de cheminée	Pa 11
Diamètre des fumées d'échappement	Ø 150 mm
Diamètre du conduit d'aspiration	Ø 80 mm
Consommation min - max kg maintenant	4,451 kg / h
Carburant bois	L 25 / 33 cm

## PLUS

- Poêle à bois hydro
- Poêle étanche
- Foyer en matériau réfractaire haute performance
- Sortie des fumées supérieure
- Verre céramique
- Porte panoramique
- Réglage de l'air de combustion
- Compartiment à bois
- Tiroir à cendres
- Compartiment à bois
- Prise de l'air canalisable extérieur

## FINITIONS

### MONOLIT 16 HYDRO



Métal  
Noir mat

### MONOLIT 16 HYDRO LIGHT

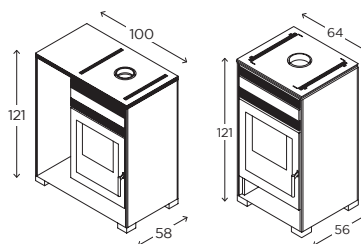


Métal  
Noir mat

## OPTIONAL

- Bardage en grès finition de "metal corten"

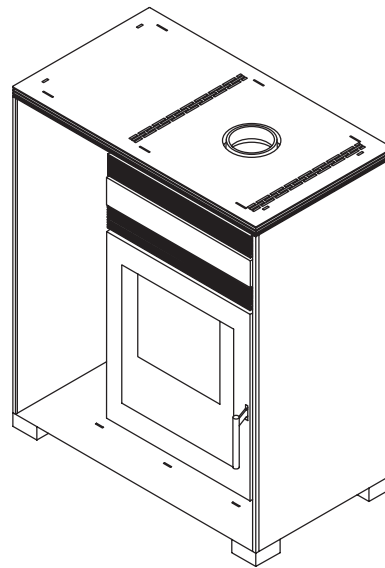
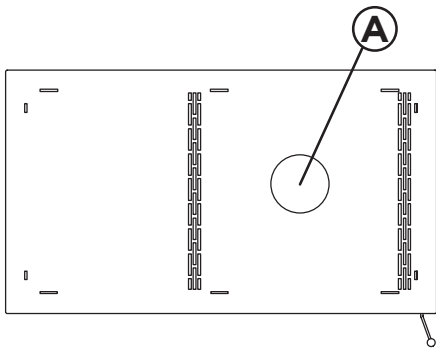
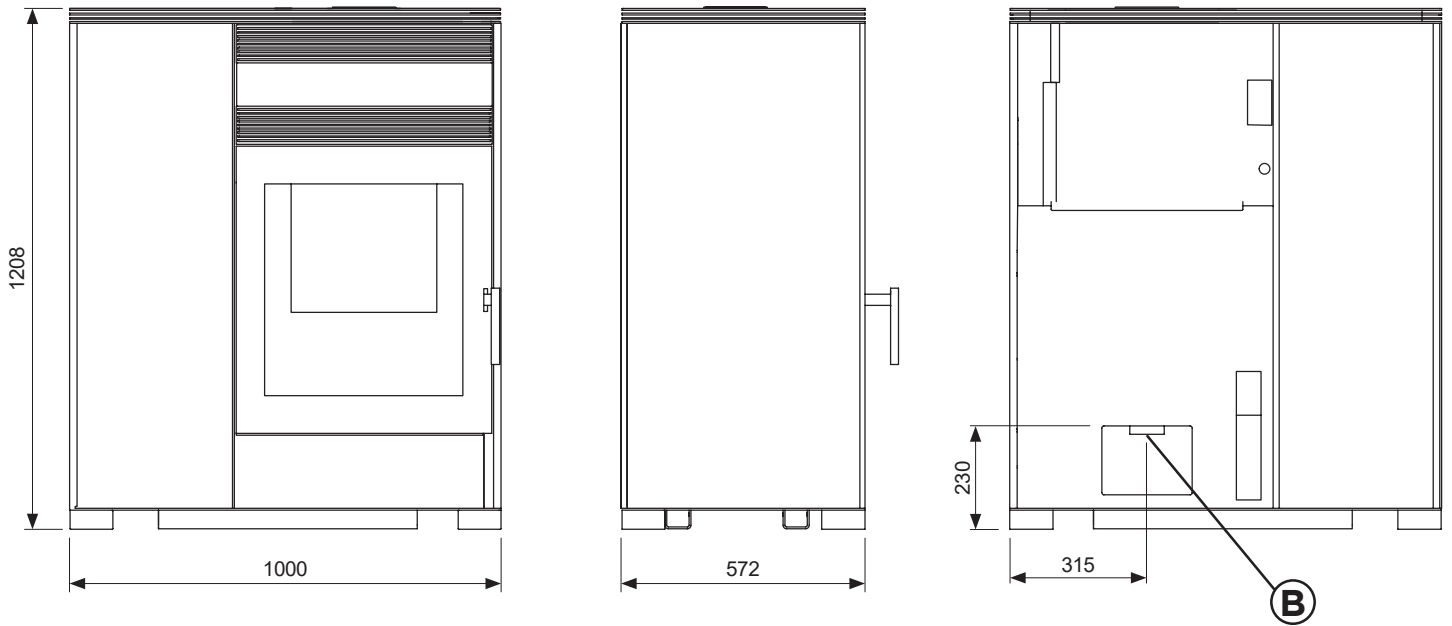
## DIMENSIONS



# MONOLIT 12 - 16 HYDRO



WOOD - WOOD H2O



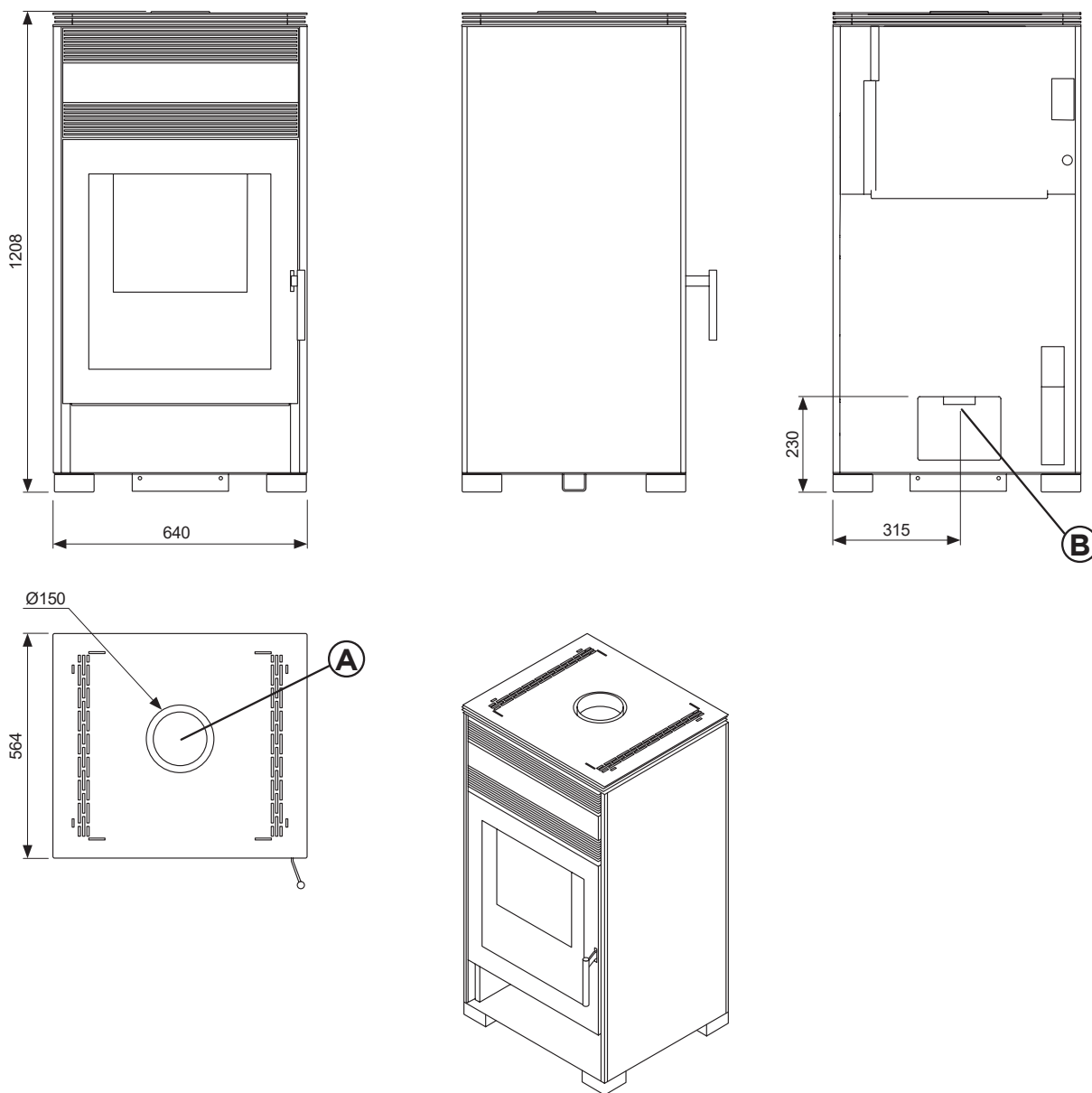
Sortie des fumées	A
Entrée d'air comburant	B
Sortie de canalisation	-
Canalisable jusqu'à mètres linéaires (consulter le manuel pour une correcte installation)	-

# MONOLIT 12 - 16 HYDRO



## VERSION LIGHT

WOOD - WOOD H2O



Sortie des fumées	<b>A</b>
Entrée d'air comburant	<b>B</b>
Sortie de canalisation	-
Canalisable jusqu'à mètres linéaires (consulter le manuel pour une correcte installation)	-