

NEW

TermoVana







# MONOLIT 12

La stufa perfetta  
per chi cerca comfort e stile  
in un'unica soluzione

La stufa a legna MONOLIT 12 unisce l'eleganza di un camino moderno alle prestazioni avanzate di un sistema di riscaldamento. Con il suo design minimalista e squadrato, il vetro ceramico, la porta panoramica e il focolare refrattario ad alte prestazioni, offre un'efficienza energetica ottimale.

La versione compatta MONOLIT 12 LIGHT, è la soluzione ideale per l'installazione in spazi ridotti.

Grazie alla tecnologia innovativa è già pronta per essere collegata alla canna fumaria, senza la necessità di opere murarie. Basta semplicemente posizionarla nel punto desiderato e collegare la canna fumaria per godere del calore e dell'atmosfera accogliente di un vero camino!



Versione MONOLIT 12 LIGHT.




NEW

TermoVana



# MONOLIT 12


WOOD



Ampio vano porta legna



Focolare in materiale refrattario alte prestazioni



Maniglia in acciaio



Uscita fumi superiore



Piedini in legno



Prodotto conforme alla Classe 5 Stelle secondo i requisiti di emissioni e rendimento del Decreto 7 Novembre 2017, n. 186

INCENTIVI CONTO TERMICO

A € 599,36 | B € 849,09 | C € 1098,82 | D € 1398,50 | E € 1698,18 | F € 1798,08



MONOLIT 12

Classe energetica	A +
Conformità	EN 13240:2001
Dimensioni stufa Monolit 12	L 100 x P 58 x H 121 cm
Dimensioni stufa Monolit 12 Light	L 64 x P 56 x H 121 cm
Dimensioni focolare	L 36,7 x P 45 x H 30,3 cm
Peso stufa Monolit	kg 320
Peso stufa Monolit Light	kg 260
Potenza termica nominale	kW 12
Rendimento potenza %	kW 85,5 %
Emissioni di CO (al 13% di O2)	451 mg/Nm <sup>3</sup>
Emissioni CO (13% O2)	0,0361 Vol.-%
Emissioni OGC (13% O2)	19 mg/Nm <sup>3</sup>
Emissioni NOx (13% O2)	76 mg/Nm <sup>3</sup>
Contenuto medio polveri (13% O2)	15 mg/Nm <sup>3</sup>
Diametro scarico fumi	Ø 150 mm
Diametro condotto aspirazione	Ø 80 mm
Tiraggio minimo camino	Pa 10
Consumo	3,34 kg / h
Volume riscaldabile	324 m <sup>3</sup>
Combustibile legna	L 25 / 33 cm

PLUS

- Stufa Ermetica
- Focolare in materiale refrattario alte prestazioni
- Uscita fumi superiore
- Vetro ceramico
- Porta panoramica
- Regolazione aria comburente
- Cassetto cenere
- Vano porta legna
- Prelievo aria comburente dall'esterno

FINITURE

MONOLIT 12



Metallo  
Nero opaco

MONOLIT 12 LIGHT

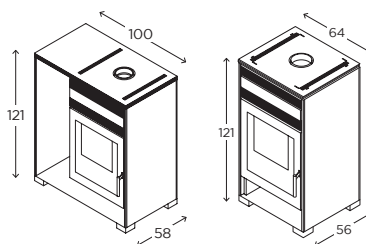


Metallo  
Nero opaco

OPTIONAL

- Rivestimento in gres finitura metal corten

DIMENSIONI

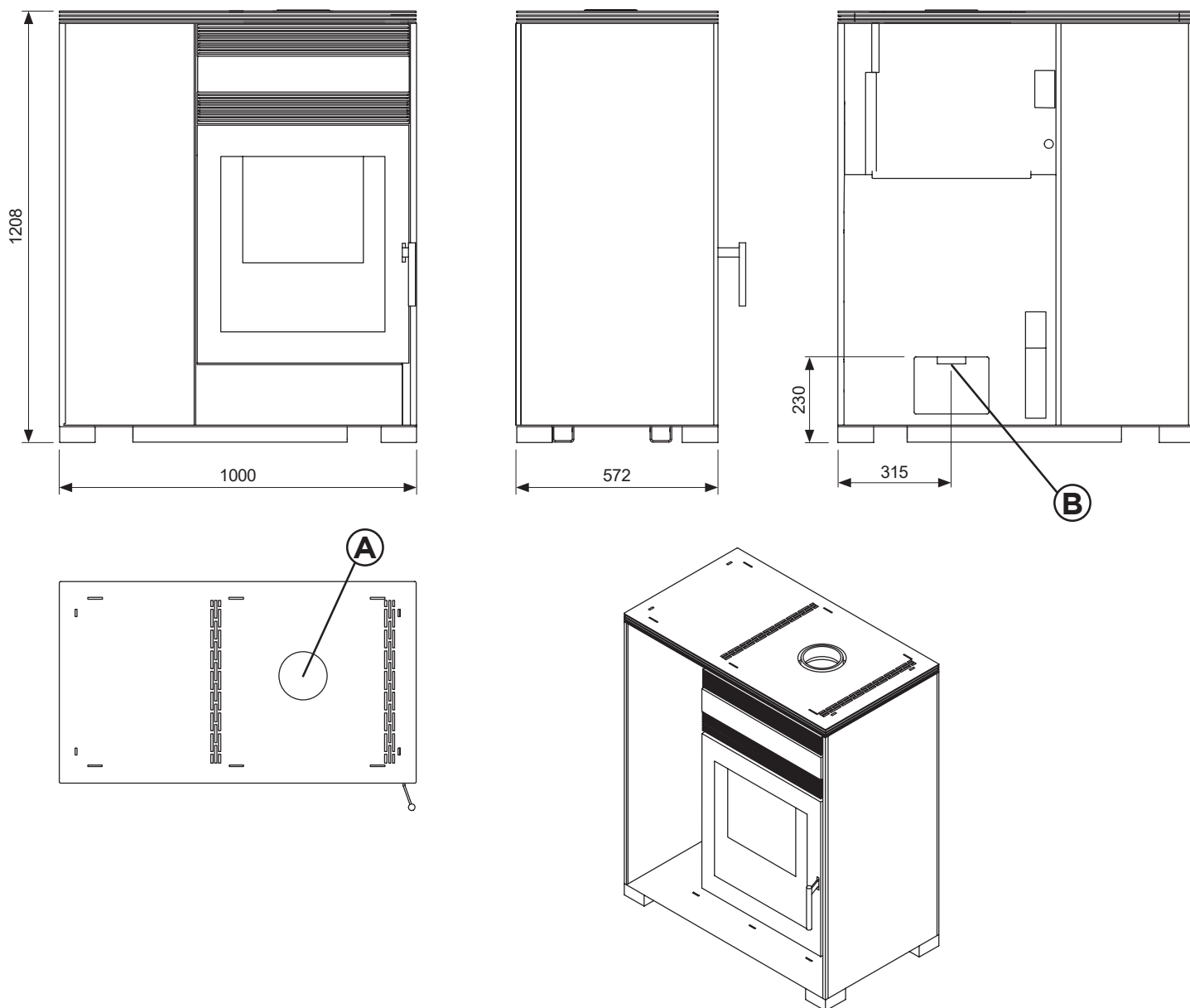


www.termovana.it

# MONOLIT 12 - 16 HYDRO



WOOD - WOOD H2O



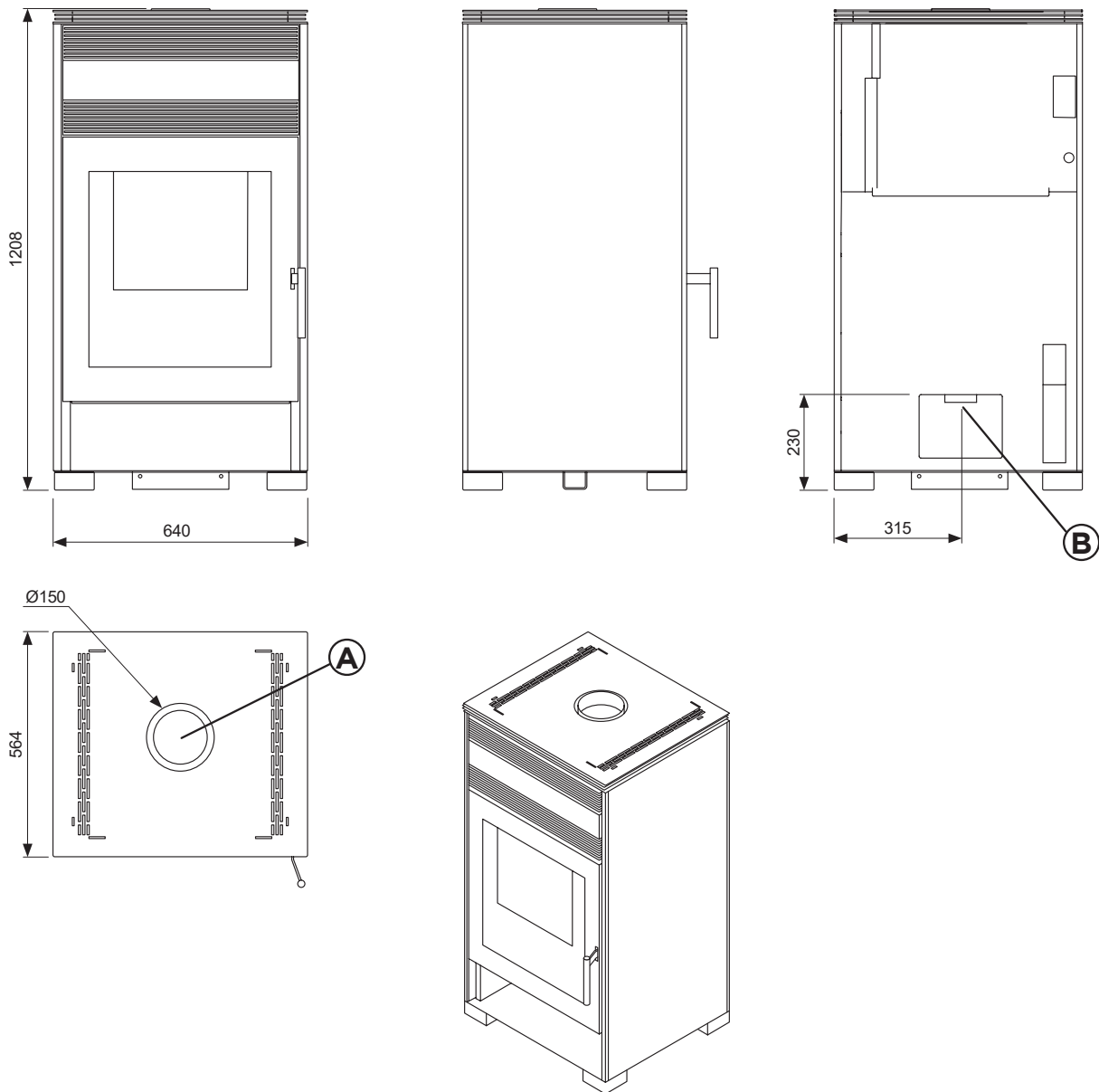
Scarico fumi	A
Entrata aria comburente	B
Uscita Canalizzazione	-
Canalizzabile sino a metri lineari (consultare il manuale per la corretta installazione)	-

# MONOLIT 12 - 16 HYDRO



## VERSIONE LIGHT

WOOD - WOOD H2O



Scarico fumi	<b>A</b>
Entrata aria comburente	<b>B</b>
Uscita Canalizzazione	-
Canalizzabile sino a metri lineari (consultare il manuale per la corretta installazione)	-